

新商品 サイレージ二次発酵抑制資材 「サイロ見張番」 発売のご案内

○はじめに


春になり、気温が高くなつてくるとともに気になるのは、サイレージの二次発酵ではないでしょうか？ 当社では、この二次発酵問題を解決すべく、様々な角度から検討を重ねて参りました。この度、適応できるサイロは限られますが、カラシ油の香気成分を応用した商品「サイロ見張番」の開発に成功し、発売することとなりましたので、ご紹介いたします。

○商品名

「サイロ見張番MO」

MOはカラシ油(マスタード・オイル)の頭文字

サイロ見張番 MO



○有効成分

アリルイソチオシアネート(カ




写真1 サイロ見張番の外観

○商品形態

ラシ油の臭い成分)

写真1にあるように、外観は使い捨てカイロのような分包タイプの形状で、中にカラシ油成分をしみ込ませたビーズが入っております。

○使用方法

二次発酵は、サイロを開封した後、空気に触れることにより起こります。

そこで、サイロ見張番を写真2、3にあるような専用シート(別売)のポケットに入れ、このシートで、




写真2 ポケット専用シート 写真3 分包を入れた状態

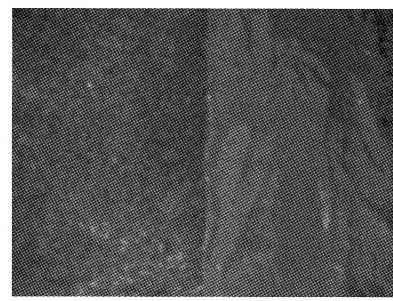


写真4 シート設置状態

サイロを開封した後のサイレージ取り出し面を覆います。(写真4) サイレージを取り出すときは、このシートを剥ぎ、取り出し作業が終わったら、再度このシートをかかけます。

○効果

サイロ見張番から放出されるカラシ油ガスの抗菌作用により、空気に最も触れやすい取り出し面サイレージのカビ・酵母の増殖、発熱、変敗を抑制します。

○適応サイロ

塔型、タワー、半地下、地下サイロなど、地面に対して縦方向に建っているサイロで、サイレージの取り出しが機械作業でないものに限定されます。

○使用量

サイレージ取り出し面一平方メ

ートルあたり二個。この使用量になるように別売の専用シートにポケットをつけてあります。

○有効期間

商品を入れてあるアルミ袋を開封してから約二カ月間です。(温度条件によって多少前後します。)従って、使用期間が二カ月を越えたら、ポケットに入れてある分包を入れ替えて使用して下さい。

○さいごに

作ったサイレージ全部が二次発酵して廃棄しなければならぬ場面は殆どなく、多くの場合が、サイレージ取り出し面のような空気に触れやすい部分で、局所的に二次発酵するのではないのでしょうか？

今回ご紹介した商品は、この二次発酵しやすい部分に集中して処理する事で、比較のお求め安いお値段段のご提供を考えた商品でございます。ご興味のある方は、是非最寄りの営業所にご相談下さい。

(技研 北村)

雪印種苗株式会社

編集発行人 菊地 庸
本社 062-8550 札幌市豊平区美園二条一丁目
TEL(011)831-1161
FAX(011)821-2582