

新商品 サイレージ二次発酵抑制資材「サイロ見張番」発売のご案内

○はじめに


春になり、気温が高くなってくるとともに気になるのは、サイレージの二次発酵ではないでしょうか？ 当社では、この二次発酵問題を解決すべく、様々な角度から検討を重ねて参りました。この度、適応できるサイロは限られますが、カラシ油の香気成分を応用した商品「サイロ見張番」の開発に成功し、発売することとなりましたので、ご紹介いたします。

○商品名

「サイロ見張番MO」

MOはカラシ油(マスタード・オイル)の頭文字

サイロ見張番 MO



○有効成分

アリルイソチオシアネート(カラシ油の臭い成分)

○商品形態

写真1にあるように、外観は使い捨てカイロのような分包タイプの形状で、中にカラシ油成分をしみ込ませたビーズが入っております。

○使用方法

二次発酵は、サイロを開封した後、空気に触れることにより起こります。

そこで、サイロ見張番を写真2、3にあるような専用シート

(別売)のポケットに入れ、このシートで、サイロを開封した




写真1 サイロ見張番の外観

後のサイレージ取り出し面を覆います。(写真4)サイレージを取り出すときは、このシートを剥ぎ、取り出し作業が終わったら、再度このシートをかけます。

○効果

サイロ見張番から放出されるカラシ油ガスの抗菌作用により、空気に最も触れやすい取り出し面サイレージのカビ・酵母の増殖、発



写真2 ポケット付専用シート




写真3 分包を入れた状態




写真4 シート設置状態

熱、変敗を抑制します。

○適応サイロ
塔型、タワー、半地下、地下サイロなど、地面に対して縦方向に建っているサイロで、サイレージの取り

出しが機械作業でないものに限定されます。

○使用量

サイレージ取り出し面1平方メートルあたり2個。この使用量になるように別売の専用シートにポケットをつけてあります。

○有効期間

商品を入れてあるアルミ袋を開封してから2カ月間です。(温度条件によって多少前後します。)従って、使用期間が2カ月を越えたら、ポケットに入れてある分包を入れ替えて使用して下さい。

○最後に

作ったサイレージ全部が二次発酵して廃棄しなければならない場面は殆どなく、多くの場合が、サイレージ取り出し面のような空気に触れやすい部分で、局所的に二次発酵するのではないのでしょうか？

今回ご紹介した商品は、この二次発酵しやすい部分に集中して処理する事で、比較のお求め安いお値段でのご提供を考えました商品でございます。ご興味のある方は、是非最寄りの営業所にご相談下さい。

(技研 北村 亨)

雪印種苗株式会社
編集発行人 菊地 庸
本社 062-8650 札幌市豊平区美園二条一丁目
TEL(〇一一)八三一―一六一
東北事業部 024-0004 北上市村崎野
TEL(〇一九七)六六一―二二六
FAX(〇一九七)七一―三三〇七